

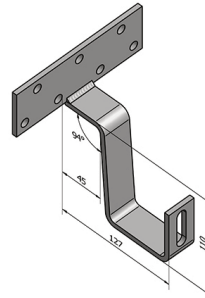


FC58 "d" DJcH " ? ch] g_lz K Uum8k Yfb]W]Y]c , +z (& l & \$, 7 n gfcWck lE H' : : Z (, * - \$ ' & \$ + \$ \$ Y i a U] : gUb_ H' * 4 [a U] "Wta z k k k "gUb_ Hk YW" mWta



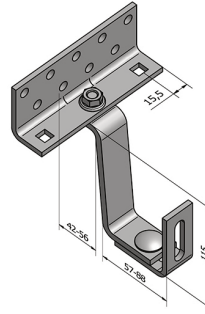
Standardowa szyna montażowa 40 (0111)

Wymiary: 40x40
Długość: 2070 - 3100 - 6200mm
Kanał montażowy górny: M8
Kanał montażowy dolny: M10
Wykonanie: AL6060T6



Uchwyt Standard ECO (007)

150x56x5mm
30x5mm
9mm (M8)
11x30mm (M10)
stal nierdzewna (A2 1.4301) śrutowana



Uchwyt regulowany VARIO I (011)

140x56x35x5mm.
30x5mm.
9mm (M8).
11x34mm (M10).
stal nierdzewna (A2 1.4301) śrutowana.
zawiera śruby i nakrętki.



Śruba teowa 28/15 M8 (0129)

Wymiary:
M8x 16-70
Wykonanie: A2 1.4301



Nakrętka kołnierзова M8 (0134)

Wymiary: M8
Norma: DIN6923
Wykonanie: A2 1.4301



Śruba imbusowa M8 (0132)

Wymiary: M8x 12-60
Wykonanie: A2 1.4301



Wpust przesuwny z kulką M8 (080)

Wykonanie: AL6060T6



Element montażowy Click (0140)

Wykonanie: Aluminium



Klema końcowa 70 (075)

Długość: 70mm
Wysokość: 30-50mm
Grubość: 3mm
Dostępne również w wersji oksydowanej.
Wykonanie: AL6060T6



Klema środkowa 50mm (073)

Długość: 50mm
Wysokość: 30mm
Grubość: 3mm
Produkt dostępny również w wersji oksydowanej.
Wykonanie: AL6060T6



Wkręty TCS z nacięciem M8 (0127)

Wymiary: M8x 60-400
Wykonanie: A2 1.4301